



VÝBAVA	MOTOR	PREVODOVKA	POHON	PREDAJNÁ CENA
INFORM	1.6 MIVEC 86 kW/117 k	5-st. manuálna	2WD	17 700,00 €
INVITE	1.6 MIVEC 86 kW/117 k	5-st. manuálna	2WD	19 700,00 €
	1.8 DI-D MIVEC 110 kW/150 k	6-st. manuálna	4WD	24 700,00 €
INTENSE	1.6 MIVEC 86 kW/117 k	5-st. manuálna	2WD	22 700,00 €
	1.8 DI-D MIVEC 110 kW/150 k	6-st. manuálna	4WD	27 700,00 €
INSTYLE+	1.8 DI-D MIVEC 110 kW/150 k	6-st. manuálna	4WD	31 700,00 €

BEZPEČNOSŤ	INFORM	INVITE	INTENSE	INSTYLE+
Čelné airbagy dvojfázové so spínačom deaktivácie airbagu spolujazdca	●	●	●	●
Bočné airbagy vpredu, hlavové (okenné) airbagy vpredu a vzadu	●	●	●	●
Kolenný airbag vodiča	●	●	●	●
4WD - pohon všetkých kolies s elektronickou voľbou režimov (okrem verzií 2WD)	-	●	●	●
ABS - antiblokovaci brzdový systém	●	●	●	●
EBD - elektronický systém rozdelenia brzdného účinku	●	●	●	●
ASC - systém aktívnej regulácie stability	●	●	●	●
TCL - systém elektronickej regulácie trakcie	●	●	●	●
BOS - bezpečnostný systém prednostného brzdenia	●	●	●	●
EBA - núdzový brzdový asistent	●	●	●	●
EPS - elektrický posilňovač riadenia	●	●	●	●
ESS - systém signalizácie núdzového brzdenia	●	●	●	●
HSA - asistent rozjazdu do kopca	●	●	●	●
AS&G - systém automatického zastavenia a naštartovania motora (okrem 1.6 Inform)	●	●	●	●
RISE - karoséria s vyššou odolnosťou proti nárazom	●	●	●	●
3-bodové bezpečnostné pásy na všetkých sedadlách (x5)	●	●	●	●
Predpínače bezpečnostných pásov na predných sedadlách (x2)	●	●	●	●
ISOFIX - systém uchytenia detskej sedačky + detská poistka (druhý rad sedadiel)	●	●	●	●
Coming home - funkcia oneskoreného zhasnutia svetlometov	●	●	●	●
DRL - funkcia denného svetlenia	●	●	●	●
Senzor stretávacích svetiel + dažďový senzor	-	●	●	●
Elektronický imobilizér	●	●	●	●

INTERIÉR	INFORM	INVITE	INTENSE	INSTYLE+
Manuálna klimatizácia	●	-	-	-
Automatická klimatizácia	-	●	●	●
Klimatizovaná schránka pred spolujazdcom	-	●	●	●
PTC - systém pomocného ohrevu interiéru po studenom štarte motora (len 1.8 DI-D MIVEC)	-	●	●	●
Palubný počítač (monochromatický LCD pre Inform / 3.3" QVGA LCD pre ostatné)	-	●	●	●
Centrálne uzamykanie s diaľkovým ovládaním	●	●	●	-
Inteligentný systém bezklúčového ovládania centrálneho zamykania so spínačom START/STOP	-	-	-	●
Elektrické ovládanie predných a zadných okien, okno vodiča s funkciou AUTO	●	●	●	●
Elektricky ovládané a vyhrievané vonkajšie spätné zrkadlá	-	-	-	-
Elektricky ovládané, vyhrievané a sklopné spätné zrkadlá s indikátorom smeru jazdy	-	-	-	-
Tempomat s ovládaním na volante	-	●	●	●
Strieborné ozdoby interiéru (stredová konzola a výplne dverí)	-	●	●	●
Látkové čalúnenie sedadiel čiernej farby so vzorom	●	-	-	-
Látkové čalúnenie sedadiel čiernej farby s 3D vzorom	-	●	-	-
Kožené čalúnenie sedadiel, predné s vyhrievaním, sedadlo vodiča ovládané elektricky	-	-	-	●
Vyhrievanie predných sedadiel (len ako súčasť zimného balíka)	●	●	●	-
Pevná stredová lakťová opierka vpredu s úložným priestorom	-	-	-	-
Posuvná stredová lakťová opierka vpredu s úložným priestorom	-	●	●	●
Sedadlá v druhom rade delené v pomere 60:40 s funkciou nastavenia sklonu operadiel	-	●	●	●
Stredová lakťová opierka vzadu s uzatvárateľným otvorom na dlhé predmety	-	●	●	●
Úložná schránka pod podlahou batožinového priestoru	●	●	●	●
Výškovo nastaviteľné sedadlo vodiča	●	●	●	●
Výškovo a pozdĺžne nastaviteľný volant	●	●	●	●
Kožený multifunkčný volant a kožená hlavica radiacej páky	-	●	●	●
Rádio LW/MW/FM s prehrávačom CD/MP3	4 reproduktory	6 reproduktorov	6 reproduktorov	-
Audiosystém Rockford Fosgate® (710W), rádio LW/MW/FM, prehrávač CD/MP3, 9 reproduktorov	-	-	-	●
MMCS - multimedialný navigačný systém s hudobným serverom (40GB), 7" dotykový LCD monitor	○	○	○	●
Pomocný vstup AUX (audio)	●	-	-	-
Pomocný vstup USB	-	●	●	●
Elektrická zásuvka 12V (predná konzola a lakťová opierka)	●	●	●	●

EXTERIÉR	INFORM	INVITE	INTENSE	INSTYLE+
Metalickej alebo perleťovej lak	550,00 €	550,00 €	550,00 €	550,00 €
Disky kolies oceľové 16" + pneumatiky 215/65 R16	●	-	-	-
Disky kolies z ľahkých zliatin 16" (10-lúčové) + pneumatiky 215/65 R16	○	●	-	-
Disky kolies z ľahkých zliatin 17" (5-lúčové zdvojené) + pneumatiky 215/60 R17	○	○	●	●
Vonkajšie kľučky dverí a spätné zrkadlá vo farbe karosérie	●	●	●	●
Ochranný kryt predného a zadného nárazníka čiernej farby	●	●	●	●
Predné hmlové svetlá s chrómovaným lemom	○	●	●	●
Super-HID "Wide Vision" - systém xenónových svetlometov so 160° osvetlením vozovky	-	-	●	●
Automatická korekcia sklonu predných svetlometov	-	-	●	●
Ostrekovacie predných svetlometov	-	-	●	●
Tónované sklá (zelené) a bezpečnostné laminované predné sklo	●	●	●	●
Zatmavené zadné bočné okná a zadné okno	-	-	●	●
Panoramatická strecha s vnútorným LED podsvietením a pozdĺžnym strešným nosičom (nízky typ)	-	-	-	●
Pozdĺžny strešný nosič čiernej farby alebo kombinácia čierna farba/hliník (vysoký typ)	○	○	○	-
Chrómovaný lem masky chladiča a lišty bočných okien	-	●	●	●
Zadný strešný spoiler vo farbe karosérie s LED brzdovým svetlom	●	●	●	●
Stierač zadného okna s ostrekovačom	●	●	●	●
Parkovacie senzory vzadu	○	○	○	○
Parkovací asistent s kamerou vo vnútornom spätnom zrkadle	-	-	●	-
Parkovací asistent s kamerou v kombinácii s navigačným systémom MMCS	○	○	○	●
Chrómovaná koncovka výfuku	○	●	●	●

PRÍSLUŠENSTVO	INFORM	INVITE	INTENSE	INSTYLE+
Sada na zväčšenie objemu batožinového priestoru zo 442 na 488 l (cena je uvedená vrátane montáže a DPH)	160,00 €	160,00 €	160,00 €	160,00 €

PREDĽŽENÁ ZÁRUKA	INFORM	INVITE	INTENSE	INSTYLE+
Predĺžená záruka 5 rokov/150 000 km	390,00 €	390,00 €	390,00 €	390,00 €

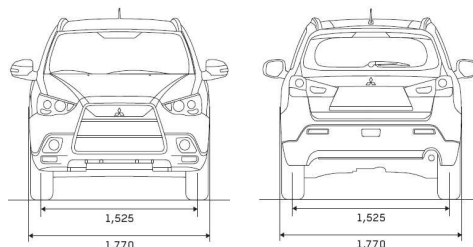
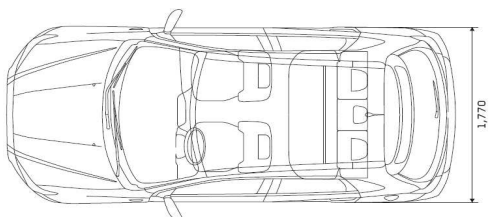
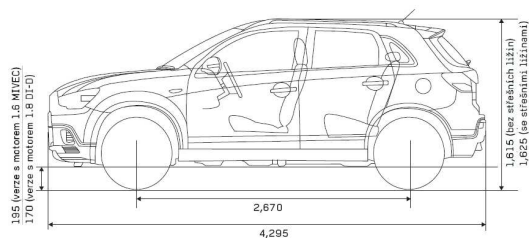
Informácie o originálnom príslušenstve získate u autorizovaných predajcov Mitsubishi Motors.

- štandardná výbava
- za príplatok
- nie je k dispozícii



MOTOR		1.6 MIVEC	1.8 DI-D DPF
prevodovka		5MT	6MT
typ motora		zážihový	vznetový
počet valcov / ventilov		4/16	4/16
zdvihový objem motora	cm ³	1 590	1 798
maximálny výkon	kW (k) /ot./min	86 (117) /6000	110 (150) /4000
maximálny krútiaci moment	Nm/ot./min	154/4000	300/2000-3000
emisná norma		EURO 5	EURO 5
pohon kolies		2WD	4WD
ROZMERY A HMOTNOSTI			
celková dĺžka	mm		4 295
celková šírka bez spätných zrkadiel	mm		1 770
celková šírka so zrkadlami (sklopené / vyklopené)	mm		1 835 / 2 080
celková výška (strešné lišty)	mm		1 615 (1 625)
rázvor	mm		2 670
svetlá výška vozidla	mm	195	170
prevádzková hmotnosť	kg	1 345	1 585
celková hmotnosť	kg	1 870	2 060
hmotnosť brzdeného privesu	kg	1 200	1 400
hmotnosť nebrzdeného privesu	kg	670	745
polomer otáčania	m		5,3
JAZDNÉ VÝKONY			
zrýchlenie z 0 na 100 km/h	s	11,4	10,0
maximálna rýchlosť	km/h	183	198
SPOTREBA PALIVA A EMISIE CO2			
cyklus (l/100 km)	mestský	7,5 - 7,8	6,8
	mimomestský	4,9 - 5,0	4,9
	kombinovaný	5,9 - 6,0	5,6
emisie (g/km)	CO2	135 - 139	147
OSTATNÉ HODNOTY			
rozmer pneumatík (Inform, Invite)			215/65 R16
rozmer pneumatík (Intense, Instyle+)			215/60 R17
objem palivovej nádrže	l		60 (4WD) / 63 (2WD)
BATOŽINOVÝ PRIESTOR			
základný objem pri 2 sedadlách	l		1 219
základný objem pri 5 sedadlách (17° sklon zadného operadla)	l		442
základný objem pri 5 sedadlách (23° sklon zadného operadla)	l		419
VLASTNOSTI V TERÉNE			
maximálna stúpanosť 1.6 MIVEC / 1.8 DI-D MIVEC			14,0° / 18,4°
predný nájazdový uhol			19,2°
zadný nájazdový uhol			30,1°
prejazdový uhol			18,0°
bočný náklon			49,0°
brodivosť			400 mm pri 10 km/h

Pozn.: hodnoty výšky vozidla, prevádzkovej hmotnosti, zrýchlenia, spotreby a emisie sú uvádzané ako rozsah z dôvodu rozdielov pre jednotlivé výbavy danej motorizácie.



Dovozca: M Motors SK s.r.o., Panónska cesta 33, 851 04 Bratislava

Uvedené ceny sú platné od 01. 02. 2012

Uvedené ceny sú odporúčané, sú vrátane DPH vo výške 20% a odvodu do Recyklačného fondu SR.

Dovozca si vyhradzuje právo na zmenu cien vozidiel, prevedenia a technických parametrov bez predchádzajúceho upozornenia.

www.mitsubishi-motors.sk